

Verp. Gew. Artikel-Nr.
500 12 g 46.485.1111.50

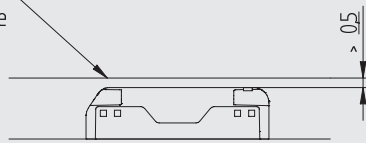
**Flache Netzanschlussklemme
5-polig
Kontaktöffnungsfunktion**

Steckzapfen
Gehäuse: PA, beige, PC, weiß
Beschriftung: 3 N ⊕ 1 2




- Obere Leiteranschlüsse: 0.5 - 2.5 mm²
Direktes Stecken von eindrätigen, sowie feindrätigen Leitern durch Betätigen der Kontaktöffnungsfunktion
Kontaktöffnungsfunktion- auch zum Lösen bereits eingesteckter Leiter
- Untere Leiteranschlüsse:
0.5 - 2.5 mm² für eindrätige Leitungsenden
1.5 - 2.5 mm² für mehrdrätige Leitungsenden
Leiterlösefunktion durch Drehen und Ziehen
- Abisolierlänge: 9 ^{#1} mm
- Top Test Öffnungen
- Approbationen: ÖVE Reg. Die Einhaltung der Kriech- und Luftstrecken (z.B. gemäß EN 60598) ist durch die bauliche Ausführung der Leuchte sicherzustellen.
- Blechausschnitt ist kompatibel zu Netzanschlussklemme 46.415.1114.50

Minimale Befestigungsabstände

Metallfläche
Metal surface



Die Einhaltung der Kriech- und Luftstrecken ist durch die bauliche Ausführung der Leuchte sicherzustellen.

T 85				250V 400V	16 A	CAD
------	---	---	---	--------------	------	-----